



Kerncijfers Personeel



Kerncijfers Personeel

Nederlands Instituut Publieke Veiligheid (NIPV) verzamelt sinds 2018 jaarlijks statistische gegevens over repressief brandweerpersoneel. Vanaf verslagjaar 2021 worden deze gegevens in een dashboard gepubliceerd. Voor de verslagjaren 2018-2020 zijn rapporten beschikbaar.

Het dashboard Kerncijfers Repressief brandweerpersoneel geeft voor de peildatum 31 december het personeel in repressieve dienst van de veiligheidsregio's naar geslacht, leeftijd, type dienstverband en functie weer. Binnen het dashboard wordt onder repressieve dienst verstaan personeel in de volgende functies uit het Besluit Personeel Veiligheidsregio's (BPV): Aspirant Manschap (in opleiding), Manschap, Bevelvoerder, Officier van Dienst, Hoofdofficier van Dienst, Commandant van Dienst, Brandweerdruiker en Adviseur Gevaarlijke Stoffen. Daarnaast bevat het dashboard informatie over het Periodiek Preventief Medisch Onderzoek (PPMO). Een PPMO-keuring is verplicht voor de functies Manschap en Bevelvoerder. In sommige regio's wordt de keuring ook afgenomen voor andere repressieve functies. De frequentie waarmee de keuring periodiek plaatsvindt, is leeftijdsafhankelijk.

Voorlopige en definitieve cijfers

De data in dit dashboard worden jaarlijks geactualiseerd. Bij deze actualisatie worden de cijfers voor het voorgaande verslagjaar definitief vastgesteld. De cijfers voor het meest recente verslagjaar zijn voorlopige cijfers.

Voor de veiligheidsregio Kerncomandant zijn de cijfers voor de functie adviseur gevaarlijke stoffen, brandweerdruiker en commandant van dienst niet beschikbaar.



Personen en dienstverbanden

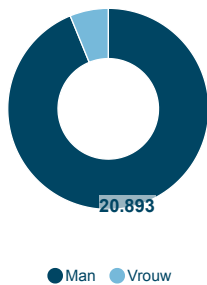
Er wordt onderscheid gemaakt tussen personen en dienstverbanden. Een persoon is een individu met een uniek personeelsnummer. Een medewerker is een persoon met een beroepsmatig en/of een vrijwillig dienstverband. Omdat een persoon meerdere dienstverbanden kan hebben en daarbinnen meerdere repressieve functies kan vervullen, is het aantal dienstverbanden groter dan het aantal personen.



Personen in repressieve dienst

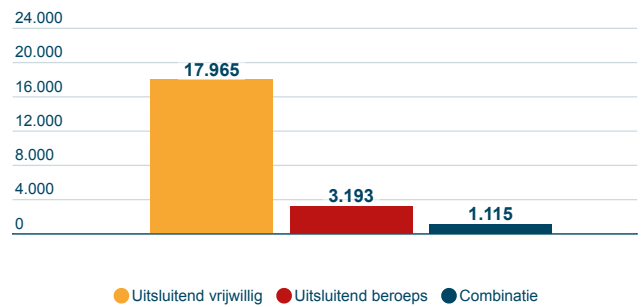
Personen
aantal
22.273
Nederland

Geslacht aantal



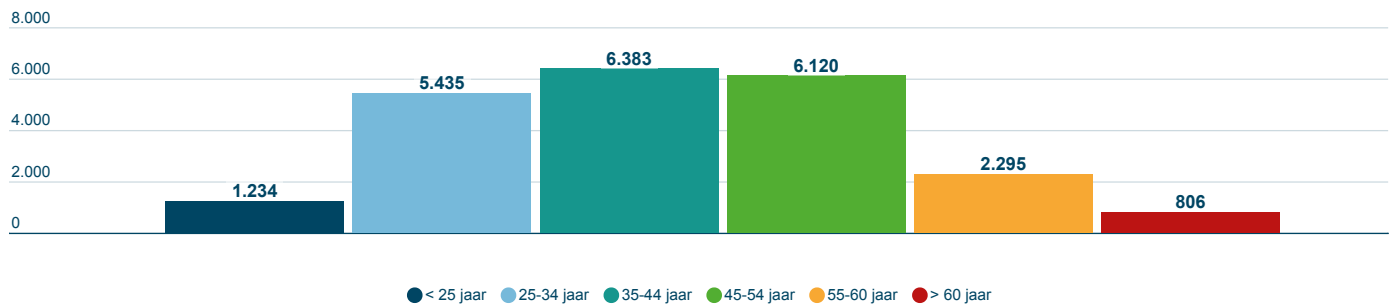
NIPV | 2022

Type dienstverband(en) per persoon Nederland, aantal



NIPV | 2022

Leeftijd Nederland, aantal



NIPV | 2022

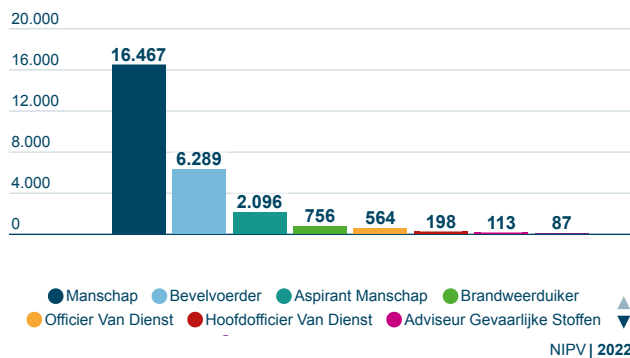


Repressieve dienstverbanden

Dienstverbanden aantal **26.570** Nederland

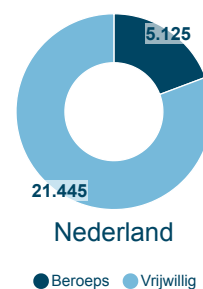
NIPV | 2022

Dienstverbanden naar repressieve functie Nederland, aantal



NIPV | 2022

Dienstverbanden naar type aantal

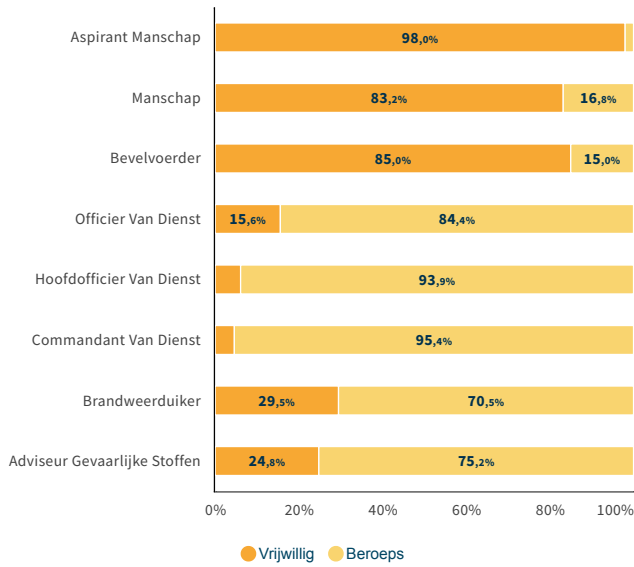


NIPV | 2022

Repressieve functies

Type dienstverband

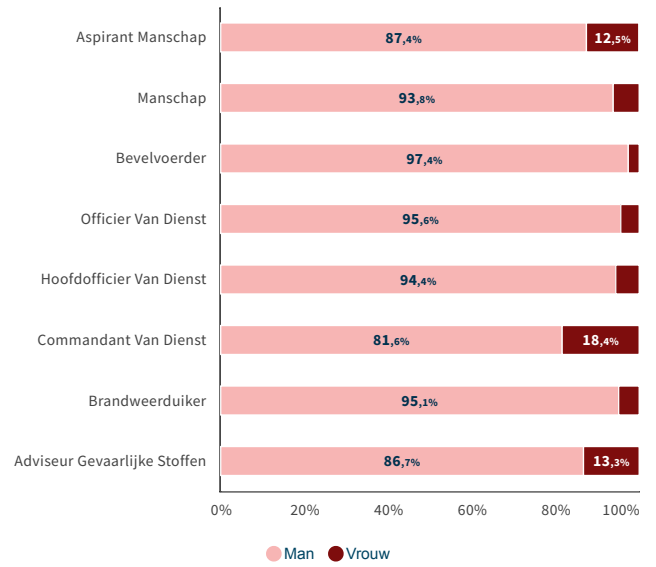
Verdeling over type aanstelling, per BPV-functie Nederland



NIPV | 2022

Geslacht

Verdeling over geslacht, per BPV-functie Nederland

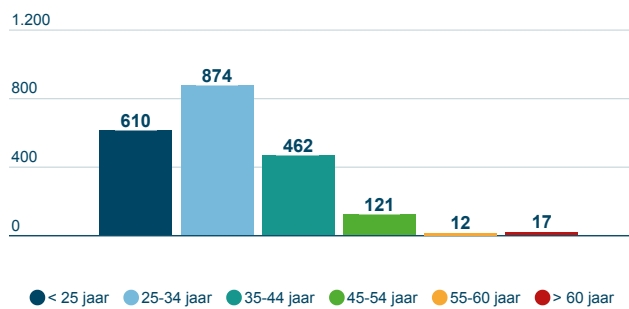


NIPV | 2022

Leeftijd

Aspirant manschap

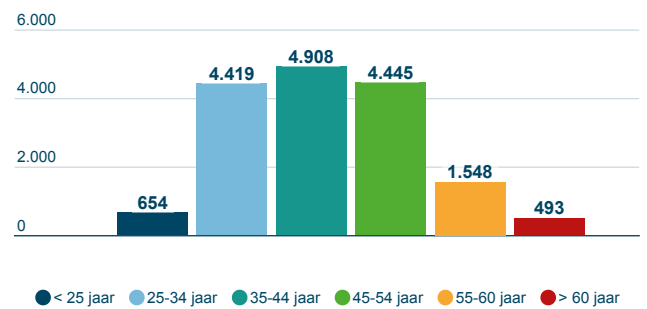
Leeftijd Nederland, aantal



NIPV | 2022

Manschap

Leeftijd Nederland, aantal

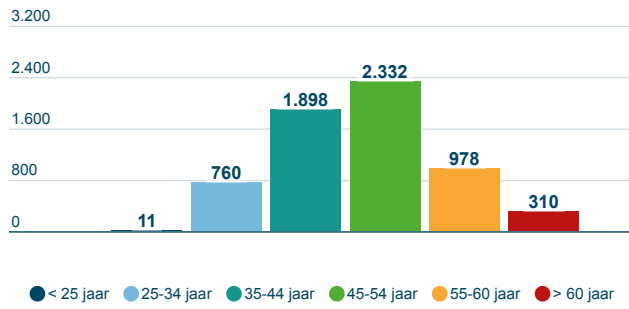


NIPV | 2022

Bevelvoerder

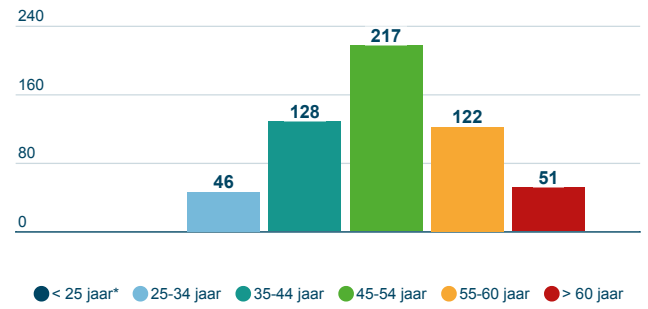
Officier van Dienst

Leeftijd Nederland, aantal



NIPV | 2022

Leeftijd Nederland, aantal



NIPV | 2022



PPMO-keuringen

Over het PPMO-dashboard

Het aantal afgenomen PPMO-keuringen geeft op landelijk niveau een onvolledig beeld. Van vijf veiligheidsregio's zijn er geen gegevens bekend.

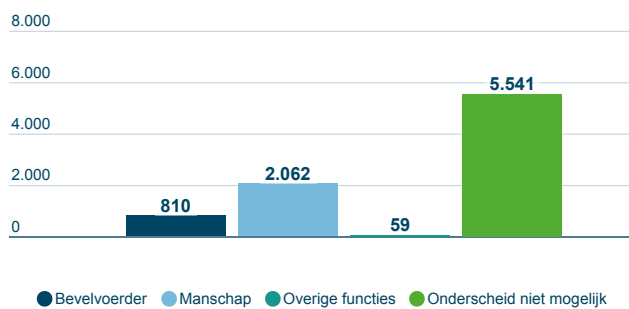
Afgenomen PPMO-keuringen aantal

8.472

Nederland

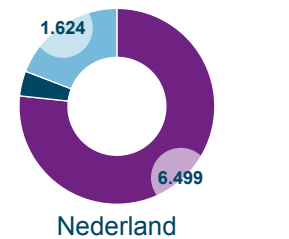
NIPV | 2021

Afgenomen PPMO-keuringen naar functie Nederland, aantal



NIPV | 2021

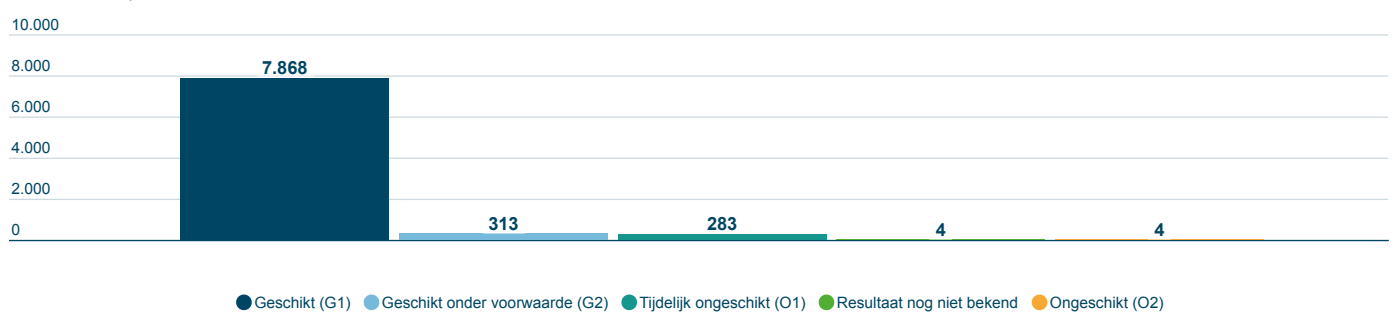
PPMO-keuringen naar geslacht aantal



Nederland

NIPV | 2021

PPMO-keuringen naar testresultaat Nederland, aantal



NIPV | 2021

Powered by **Swing Mosaic**

Dit is een product van Nederlands Instituut Publieke Veiligheid.